



Bienvenue à Boba City, véritable petit coin de paradis où les sourires sont aussi pétillants que les Boba (Bubble Tea)! Dans ce monde plein de bulles, les visiteurs venus des quatre coins du globe se pressent pour goûter les meilleurs Boba de l'univers! Ces adorables globetrotteurs sont ici pour découvrir les saveurs uniques et étonnantes de Boba que vous leur concocterez grâce à vos talents.

Votre mission ? Faire briller les yeux et les papilles de chaque client et devenir le véritable maître des Boba !

APERÇU et But Du jeu

Chaque joueur tente de réaliser le plus de commandes de Bubble Tea pour gagner le plus de 🍷 possible. Les joueurs vont alterner entre ajouter des cartes à la file des cartes Bubble Tea et Préparation pour avoir plus de choix (maximum de 8 cartes) et prendre les cartes Bubble Tea et Préparation de la file. Dès qu'un joueur prend des cartes Bubble Tea et Préparation, il peut vendre ces cartes Bubble Tea et Préparation pour obtenir des cartes de la file cartes Client et gagner des 🍷. Cependant, si les joueurs gardent des cartes Bubble Tea trop longtemps, ces derniers se périment et font perdre des 🍷.

Le joueur le plus riche lorsque la pile des cartes Client est finie remporte la partie.

Matériel

- 46 cartes Bubble Tea
- 13 cartes Préparation
- 24 cartes Client
- 1 carte Premier Joueur
- 1 carte Fermeture
- 4 cartes Service
- 35 petites cartes billet 🍷
(10 X 1 🍷, 10 X 2 🍷, 10 X 5 🍷,
5 x 10 🍷)
- 1 règle de jeu

LES CARTES

carte BUBBLE TEA



Les cartes Bubble Tea représentent des Bubble Tea plus ou moins rares.

Chaque carte Bubble Tea possède une valeur de perte en 🍌 quand le Bubble Tea est périmé en bas à gauche, le nombre de cartes de ce type dans le jeu en bas à droite, parfois un symbole d'échange en haut à droite. Les 🍌 perdus sont payés à la banque.

Lors de la phase Vente, il est nécessaire de posséder une carte Bubble Tea correspondant à une carte Client pour réaliser la vente.

carte STINKY BOBA

Elle vous fera perdre des 🍌 à la fin de votre phase **Péremption**. La valeur de perte est inscrite en bas à gauche et le nombre de cartes de ce type en bas à droite. Les 🍌 perdus sont payés à la banque.



carte Préparation

Une carte Préparation contient 4 options différentes: Topping, % de sucre, Taille et Température T°. Elles sont utilisées pour valoriser une carte Bubble Tea et gagner plus de 🍌 lors de la vente. Une carte Préparation possède, parfois, un symbole échange en haut à droite ainsi que le nombre de cartes de ce type en bas à droite.



Topping

% de sucre

Taille

T°

Elles sont optionnelles, on n'est donc jamais obligé d'avoir les préparations demandées pour réaliser la commande d'un client. Mais si à la fin de la partie, un joueur a des cartes Préparation devant lui, il perd 1 🍌 par carte.

carte client



Une carte Client représente la commande de Bubble Tea que passe un client. Elles sont piochées et forment une file visible de clients de 5 cartes commune à tous les joueurs. **Une carte Client possède 1 à 3 Bubble Tea, mais un client ne demande qu'un seul Bubble Tea, à vous de lui vendre celui qui vous rapportera le plus de 🍵.**

Les cartes Client comportent également des préparations bonus qui pourront être complétées par les cartes Préparation.

carte premier joueur

La carte Premier joueur permet de savoir qui commence un tour de jeu.



carte service

Les cartes Service sont des rappels pour les joueurs de la phase Boutique.

carte Billet (🍵)

Les cartes 🍵 permettent de compter les gagnés par les joueurs tout au long de la partie.



carte Fermeture

La carte Fermeture se trouve systématiquement en bas de la pioche des cartes Client. Lorsque l'on tombe sur cette carte, on finit le tour de jeu et la partie se termine.



comment jouer ?

Le jeu se joue jusqu'à l'épuisement de la file des cartes Client et l'apparition de la carte Fermeture, ce qui met fin à la partie.

Les joueurs jouent les uns après les autres en commençant par le premier joueur. Le rôle de premier joueur reste attribué au même joueur tout au long de la partie.

Mise en Place du jeu



File Boba Jusqu'à 8 cartes Bubble Tea & Préparation

- 1 La banque:** Séparer les cartes 🍪 en 4 pioches distinctes en fonction de la valeur des 🍪 1, 2, 5, 10.
- 2 Les cartes Service:** Placez les cartes Service en-dessous de la banque.
- 3 Pioche et file des cartes Client:** Mélanger les cartes Client, en piocher 5 et les aligner en créant une file en dessous des cartes 🍪. C'est la file des clients. Poser la pioche des cartes Client en début de file.
- 4 Pioche des cartes Bubble Tea et Préparation:** Mélanger toutes les cartes Bubble Tea et Préparation pour former la **pioche Bubble Tea et Préparation** puis la poser sous la pioche des cartes Client. Une file de cartes Bubble Tea et Préparation va se constituer lors du jeu sous la file des cartes Client, on nommera cette file **la file Boba**.
- 5 Premier Joueur:** Le dernier joueur à avoir bu un Bubble Tea prend la carte Premier Joueur.

On peut commencer à jouer, le premier joueur commence.

Principes importants

File des cartes Client et file Boba : Dans le jeu il y a 2 files de cartes : celles des cartes Client qui est toujours constituée de 5 cartes et la file Boba qui varie mais ne peut dépasser 8 cartes.

La file des cartes Client est complétée à la fin du Tour d'un joueur, une fois que ce dernier a terminé sa phase Vente et Péréemption.

La file Boba ne peut contenir plus de 8 cartes Bubble Tea et Préparation. Un joueur qui a devant lui une file de 8 cartes Bubble Tea et Préparation **est obligé de prendre** (voir: *Phase Boutique*).

Pose des nouveaux clients : Quand un joueur complète la file de clients, il positionne la ou les cartes qu'il pioche le plus à droite possible, pour montrer que ce sont les commandes les plus récentes.

Faire de la Monnaie : À tout moment du jeu on peut faire de la monnaie avec les cartes 🏧 de la banque.

Non-paiement : Si un joueur ne peut pas payer, il est éliminé, mais conserve son score jusqu'à la fin de la partie.

N'oubliez pas ! Sur les cartes Client, même si plusieurs Bubble Tea sont représentés, il ne faut en vendre qu'un seul.

Les cartes Préparation sont toujours optionnelles.

Si la pioche de cartes Bubble Tea et Préparation est finie on remélange toutes les cartes défaussées.

Les cartes Client une fois gagnées sont définitivement écartées du jeu et remises dans la boîte.

Tour de jeu

Le tour de jeu est constitué d'une succession variable de tours de joueurs.

Dès qu'un joueur prend des cartes Bubble Tea et Préparation dans la file, il enchaîne les phases Vente et Péréemption avant de finir son tour de joueur. Il doit ensuite attendre que tous les joueurs terminent leur tour de jeu.

Le Tour d'un joueur/jeu se décompose en 4 phases qui s'effectuent dans l'ordre.

1. PHASE BOUTIQUE

A son tour le joueur **doit choisir l'une** des 2 actions suivante :

- **Piocher une nouvelle carte de la pioche Bubble Tea et Préparation.** La poser face visible en l'ajoutant à la file Boba ;

OU

- **Prendre X cartes Bubble Tea et/ou Préparation dans la file (en fonction de son rang de prise) et les poser devant lui face visible.** Si la file atteint déjà 8 cartes, le joueur est obligé de choisir cette action.

Rang de prise des cartes Bubble Tea et Préparation : Le premier joueur qui décide de prendre des cartes Bubble Tea et Préparation visibles dans le tour de jeu prend les 4 cartes Bubble Tea les plus à droite de la file. Le second joueur prend les 3 cartes les plus à droite de la file. Les troisième et quatrième joueurs prennent les 2 cartes les plus à droite de la file. **(attention ! Les joueurs prennent toujours les dernières cartes arrivées !)**



Symbole d'échange de cartes Bubble Tea : Quand une carte Bubble Tea et Préparation avec un symbole d'échange est piochée et posée dans la file Boba, le joueur peut déclencher le pouvoir d'échange. Il peut au choix :

- Échanger la position de 2 cartes Bubble Tea et Préparation dans la file Boba ;

OU

- Échanger la position de 2 cartes Client dans la file des cartes Client ;

OU

- Ne rien faire.

Si un joueur prend des cartes Bubble Tea et Préparation, il passe aux phases Vente et Péremption et ne peut plus jouer dans le tour. On saute alors son tour et les autres joueurs continuent à jouer.

2. PHASE vente

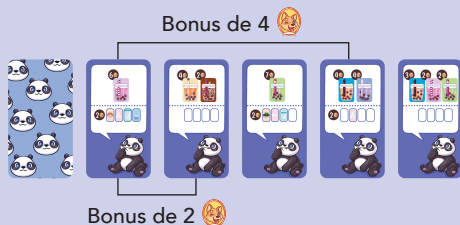
Si le joueur possède une ou des cartes Bubble Tea et Préparation, il peut les vendre à un ou des clients si les cartes Bubble Tea correspondent à la commande indiquée sur la ou les cartes Client. On peut vendre à plusieurs clients dans un même tour de jeu.

Les cartes Préparation peuvent être ajoutées pendant la vente, **si au moins une option correspond**. Parfois, plusieurs options d'une même carte Préparation correspondent à une carte Client. Dans ce cas, le joueur gagne des 🍵 pour chaque option validée. **Un joueur peut jouer autant de cartes Préparation qu'il le souhaite avec une carte Bubble Tea pour compléter une carte Client.**


Les cartes Bubble Tea et Préparation non utilisées sont conservées par le joueur qui les a prises.

Super Service: Si un joueur résout des cartes Client qui se suivent en partant du premier client à gauche, le joueur gagne 1 🍵 par client faisant partie de cette suite.

Une suite de clients commence à partir de 2 cartes Client qui se suivent jusqu'à 5 clients. On peut gagner de 2 à 5 🍵 supplémentaires dans son tour.



Exemple d'une phase Vente avec un joueur qui possède 4 cartes Bubble Tea et Préparation:



- Avec sa carte Boba Milk Tea et sa carte Préparation contenant l'icône 3 sucres, le joueur récupère la 4^e carte de la file des cartes Client et reçoit 6 🍵 (4 🍵 pour le Bubble Tea et 2 🍵 pour la Préparation)
- Avec la deuxième carte Boba Milk Tea dans sa main, le joueur récupère la carte Client la plus récente de la file et obtient 3 🍵 en échange.
- Pas de bonus lié au Super Service.

3. PHASE PÉREMPTION



Le joueur pivote de 90° les cartes Bubble Tea posées devant lui.

Si le Bubble Tea a pivoté à 180° il est périmé. Le joueur paye à la banque le montant du chiffre qui se trouve en bas à gauche de la carte Boba.



Si le joueur possède une carte Stinky Boba, elle est défaussée et fait perdre 4 🤔 au joueur. **Si un joueur possède plusieurs cartes Stinky Boba, il n'en compte qu'une et perd 4 🤔.** Les cartes en plus de la première sont remélangées à la pioche de cartes Bubble Tea et Préparation.

Les cartes Préparation ne sont jamais pivotées, elles ne se périment pas.

4. FIN DU TOUR DU JOUEUR

Le joueur complète la file des cartes Client pour avoir 5 cartes Client visibles. Il ne peut plus jouer jusqu'au prochain tour de jeu. Puis c'est au prochain joueur de jouer!

Fin du tour de jeu

Le tour de jeu se termine lorsque tous les joueurs ont pris au moins une fois des cartes Bubble Tea et Préparation et finissent leur tour de joueur.

On commence alors un nouveau Tour de jeu.

Fin de la partie

La partie prend fin quand la dernière carte Client est prise. On compte alors les 🤔 que chaque joueur possède. Le joueur le plus riche gagne la partie.

COMPTAGE

Chaque joueur compte les 🤔 gagnés tout au long de la partie (cartes Client, Super Service) et perd 1 🤔 par carte Préparation devant lui.

Comptage - Exemple d'un joueur

Informations complémentaires

Super Service : 2 avec 2 cartes pour un total de 4 🍵

Stinky Boba : 2 sur l'ensemble de la partie à des tours de jeu différents pour une perte de 8 🍵

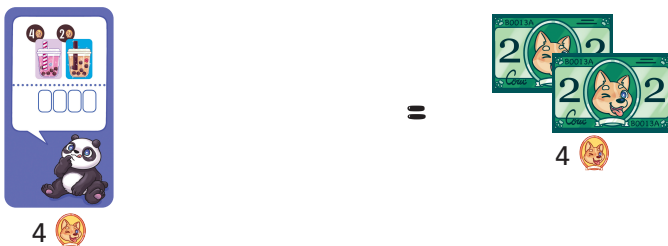

0 Carte Préparation en possession à la fin de la partie et aucune carte Bubble Tea conservé plus de 2 tours.

BUBBLE TEA VENDUS



cartes client obtenues

Total 🐶



BOBA LIFE

Auteur : Pascal Bernard
Illustrateur : Abigail Tan
Design graphique : Mehdi Bouti

LA RÈGLE EN VIDÉO !



Musoka Studio
48 rue du fond d'orval,
93130 Noisy le Sec - France

© 2024 Musoka Studio
© Pascal Bernard 2024